




Beamer-Schutzgehäuse | Standardgehäuse

Die selbstentwickelten Beamer-Schutzgehäuse eignen sich für den Dauerbetrieb im Innen- und Aussenbereich und gewähren eine maximale Lebensdauer bei allen klimatischen Bedingungen.



Technische Details

- Gehäusedesign nach Gerätetyp und Einsatzort
- Aktives Lüftungs- & Kühlungssystem: -20° bis +40° C
- Innovative Klimasteuerung mit Befehlssteuerungen
- Komplett Remote-fähige Steuerung, inkl. Switch, option zur Ansteuerung der Beamer via Klimasteuerung
- Hochwertige und hocheffiziente BLDC Lüfter mit drehzahlabhängiger Steuerung
- Heizungs- und Entfeuchtungssystem
- Serienmässig IP56 Staub- und Wasserschutz (auf Wunsch IP65)
- Gehäuse aus rostfreiem Stahl, pulverbeschichtet
- Farbe nach Wunsch (Schwarz, Grau und Weiss) - weitere Farben mit Farbzuschlag
- Abschliessbar
- 2 Jahre Garantie